

Resultaten Enquete Thomas a Kempisparochie 2016,

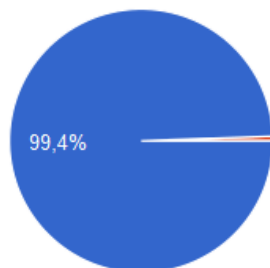
366 reacties op 15 februari 2016.

Deel I: kwantitatieve analyse van 366 antwoorden;

Deel II: verwerking van de kwalitatieve analyse op de open vragen volgt later in een apart document.

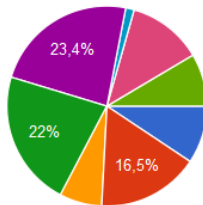
I Vragen over uw inschrijving in de parochie Thomas a Kempis

Bent u als parochiaan ingeschreven in de parochie Thomas a Kempis?



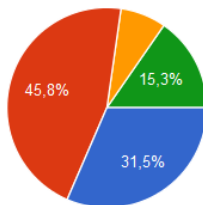
Ja.	351	99.4%
Nee.	2	0.6%

Bij welke locatie staat u ingeschreven:



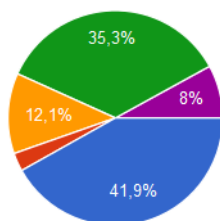
Basiliek Zwolle	34	9.3%
Sint Jozef Zwolle	60	16.5%
Herfte-Wythmen	25	6.9%
Ijsselmuiden	80	22%
Kampen	85	23.4%
Hasselt	5	1.4%
Hatterem	44	12.1%
Bij de parochie Thomas a Kempis (zonder locatie)	31	8.5%

Hoeveel gezinsleden staan er ingeschreven in de parochie op uw adres?



alleen ikzelf	115	31.5%
ikzelf en mijn partner	167	45.8%
ikzelf en mijn kinderen	27	7.4%
ikzelf, mijn partner en onze kinderen	56	15.3%

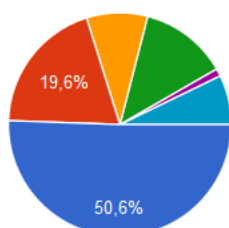
Hoe lang staat u ingeschreven in onze parochie?



Sinds mijn doop (als kind)	152	41.9%
Sinds mijn doop (als volwassene)	10	2.8%
Sinds mijn huwelijk	44	12.1%
Sinds mijn verhuizing naar deze parochie	128	35.3%
Overig	29	8%

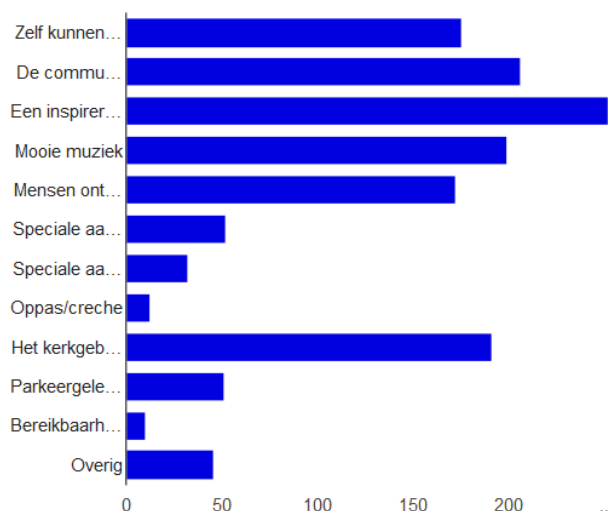
II vragen over uw deelname aan activiteiten in de parochie Thomas a Kempis

Hoe vaak bezoekt u een kerkdienst/viering in de parochie?



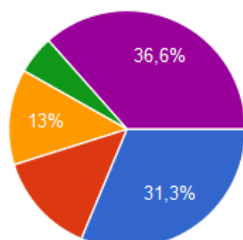
vaker dan 24 keer per jaar	183	50.6%
vaker dan 12 keer per jaar	71	19.6%
6 a 10 keer per jaar	32	8.8%
2 a 5 keer per jaar	46	12.7%
1 keer per jaar	4	1.1%
zelden of nooit	26	7.2%

Wat is vooral belangrijk voor u als u een kerkdienst bezoekt?



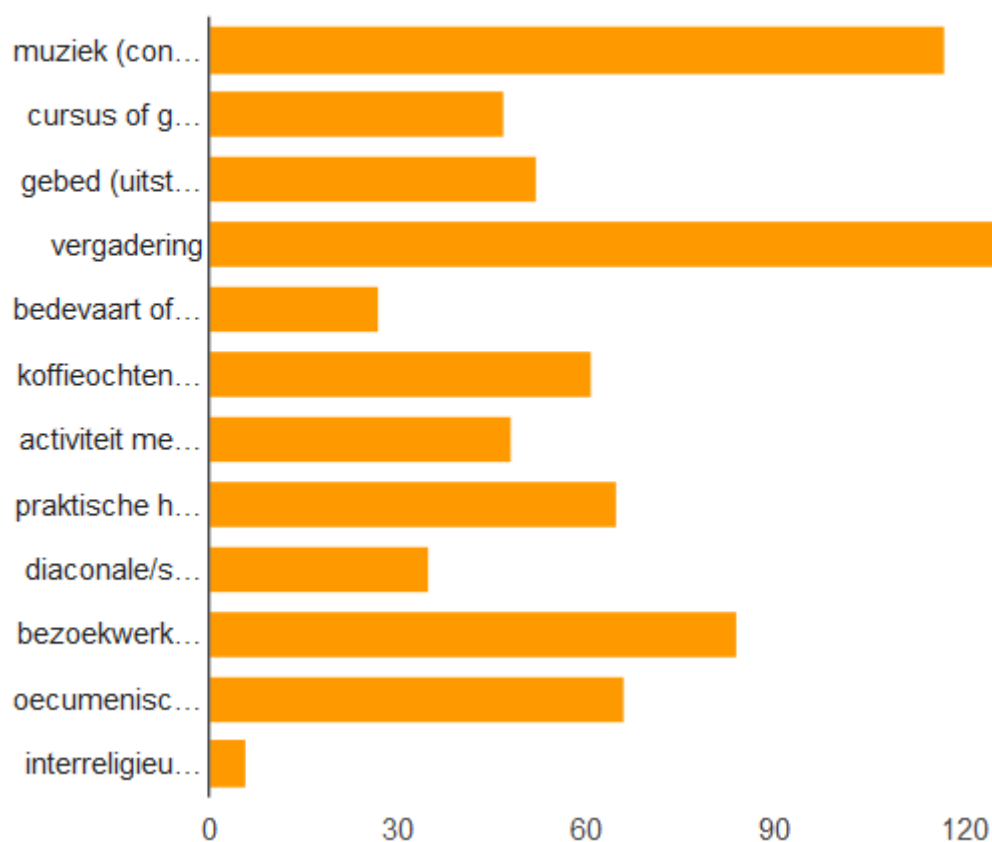
Zelf kunnen bidden	175	48.6%
De communie ontvangen	206	57.2%
Een inspirerende preek	252	70%
Mooie muziek	199	55.3%
Mensen ontmoeten die ik ken	172	47.8%
Speciale aandacht voor kinderen	52	14.4%
Speciale aandacht voor ouderen	32	8.9%
Oppas/creche	13	3.6%
Het kerkgebouw en de sfeer ervan	191	53.1%
Parkeergelegenheid	51	14.2%
Bereikbaarheid openbaar vervoer	10	2.8%
Overig	46	12.8%

Hoe vaak bezoekt u andere activiteiten in de parochie?



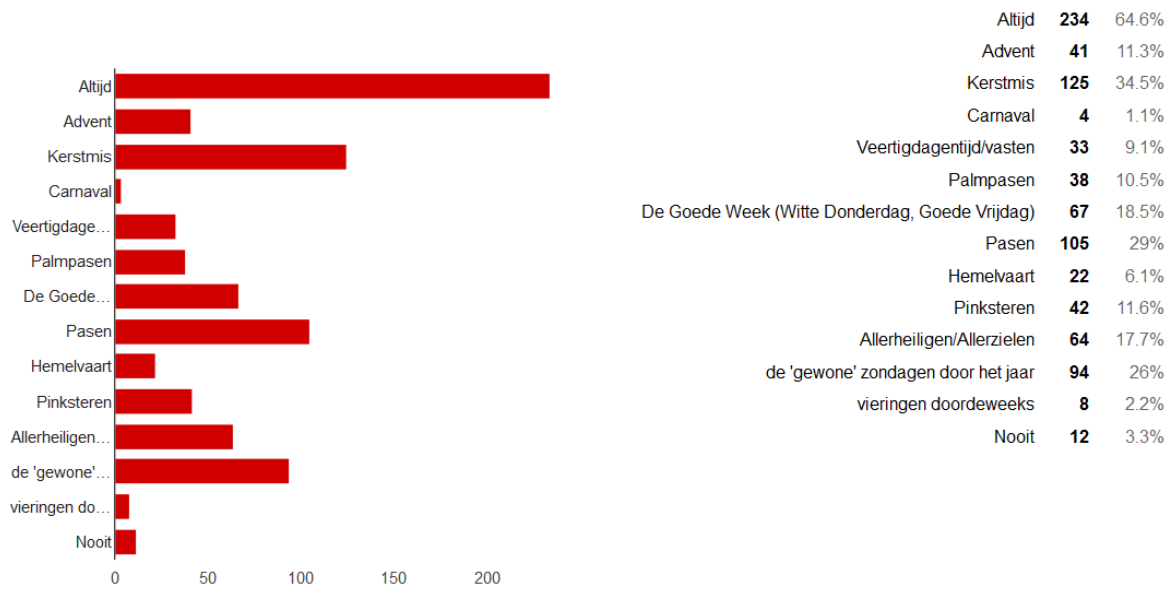
vaker dan 12 keer per jaar	113	31.3%
6 a 12 keer per jaar	50	13.9%
2 a 5 keer per jaar	47	13%
1 keer per jaar	19	5.3%
zelden of nooit	132	36.6%

Aan welke activiteiten heeft u in 2015 deelgenomen?

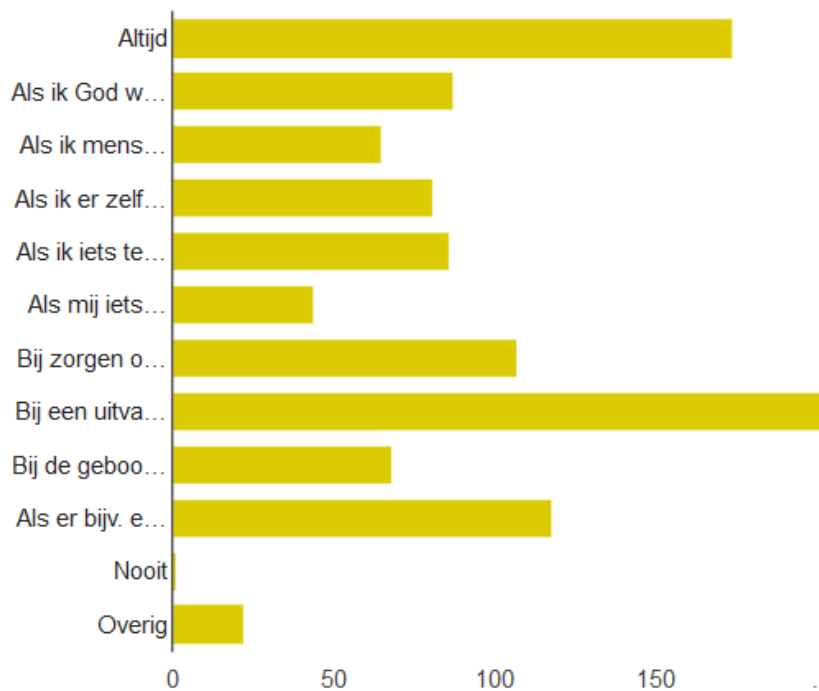


muziek (concert, koorrepetitie etc.)	117	42.1%
cursus of gespreksgroep	47	16.9%
gebed (uitstelling H. Sacrament, middaggebed, avondwake)	52	18.7%
vergadering	127	45.7%
bedevaart of excursie	27	9.7%
koffieochtend, gezellige activiteit	61	21.9%
activiteit met de kinderen, bijv. Palmpasenoftocht of kinderwoorddienst	48	17.3%
praktische hulp, bijv. koffie schenken, zilver poetsen, kerk versieren, bloemschikken etc.	65	23.4%
diaconale/sociale activiteit, bijv. voedselbankactie, vrijwilliger inloophuis etc.	35	12.6%
bezoekwerk, bezorgen parochieblad / kerkbalans	84	30.2%
oecumenische activiteit (samen met andere kerken)	66	23.7%
interreligieuze activiteit (samen met moskee/synagoge)	6	2.2%

Op welke momenten in het jaar is de kerk voor u belangrijk?



Bij welke momenten in het leven heeft de kerk bijzondere betekenis voor u?



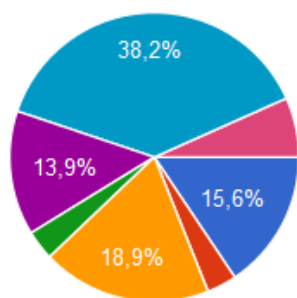
	Altijd	174	48.1%
	Als ik God wil ontmoeten	87	24%
	Als ik mensen wil ontmoeten	65	18%
	Als ik er zelf een taak te doen heb	81	22.4%
	Als ik iets te vieren heb	86	23.8%
	Als mij iets dwars zit waarvoor ik vergeving wil vragen	44	12.2%
	Bij zorgen om gezondheid van iemand die ik ken	107	29.6%
	Bij een uitvaart van iemand die ik ken	203	56.1%
	Bij de geboorte van een kind	68	18.8%
	Als er bijv. een doop, 1e communie of vormsel gevierd wordt van iemand die ik ken	118	32.6%
	Nooit	1	0.3%
	Overig	22	6.1%

Vragen over uw betrokkenheid bij de Parochie Thomas a Kempis

Voor welke zaken in de parochie heeft u **VEEL** waardering?

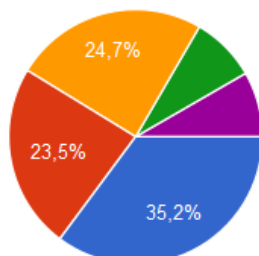
Etc. zie apart document

Leest u het parochiemagazine "Navolging Vandaag"?



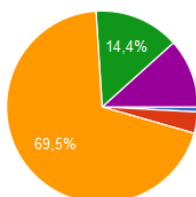
nooit, ik heb geen abonnement	56	15.6%
ik heb een abonnement maar lees het niet of nauwelijks	12	3.3%
ik lees vooral het nieuws van mijn eigen locatie	68	18.9%
ik lees vooral de algemene artikelen	12	3.3%
ik lees een beperkt deel van de algemene artikelen en van het locatienieuws	50	13.9%
ik lees regelmatig een groot of zeer groot deel van de Navolging Vandaag	137	38.2%
Overig	24	6.7%

Hoe vaak bezoekt u de website www.thomasakempisparochie.nl



nooit	127	35.2%
1 keer	85	23.5%
2 a 5 keer	89	24.7%
6 a 10 keer	30	8.3%
meer dan 10 keer	30	8.3%

Steunt u de parochie financieel?



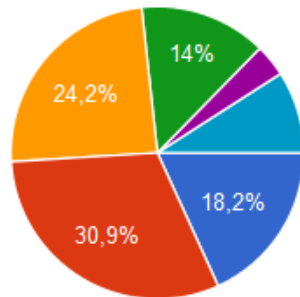
nee	3	0.8%
alleen via de collecte	13	3.6%
ik doe (meestal) mee aan de actie kerkbalans	251	69.5%
via een (schriftelijk vastgelegde) periodieke schenking	52	14.4%
Overig	42	11.6%

De parochie heeft een structureel financieel tekort. Wat moet daar volgens u aan gedaan worden?

Etc. zie apart document

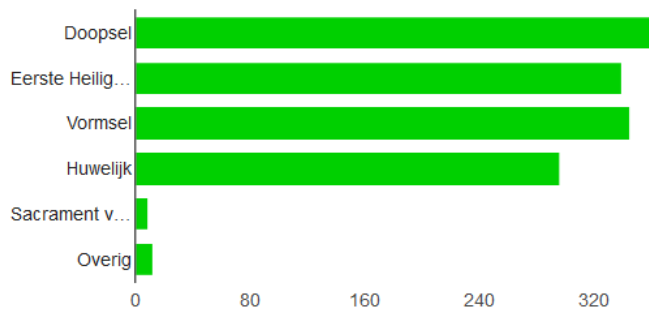
Vragen over uw betrokkenheid en levenssituatie

Tot welke generatie rekt u zichzelf?



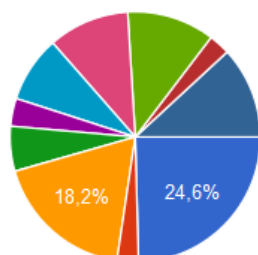
de oudste generatie	66	18.2%
niet meer actief in het arbeidsproces, wel actief in kerk, vrijwilligerswerk etc.	112	30.9%
actief in het arbeidsproces, geen thuiswonende kinderen	88	24.2%
de generatie van ouders met jonge kinderen	51	14%
jongvolwassenen, (nog) geen kinderen	13	3.6%
Overig	33	9.1%

Welke sacramenten heeft u zelf in uw leven ontvangen?



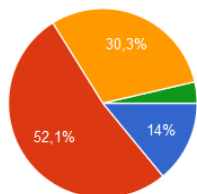
Doopsel	362	99.7%
Eerste Heilige Communie	339	93.4%
Vormsel	345	95%
Huwelijk	296	81.5%
Sacrament van de zieken	9	2.5%
Overig	12	3.3%

Welke mate van betrokkenheid bij de parochie is op u het meest van toepassing?



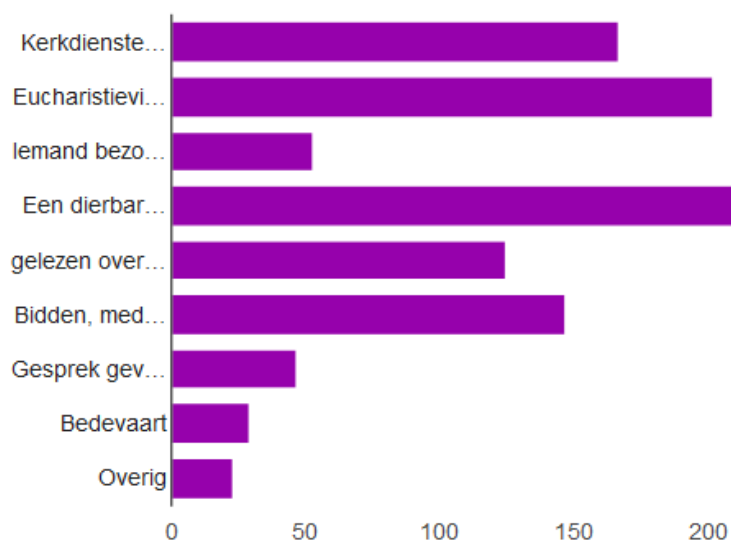
Ik bezoek alleen de kerkdiensten	89	24.6%
Ik neem vooral deel aan andere activiteiten dan kerkdiensten	10	2.8%
Ik doe in vieringen mee, bijvoorbeeld als koorlid, lector, acoliet, koster etc.	66	18.2%
Ik zit in bestuur van parochie, locatie, pastoraatsgroep etc.	21	5.8%
Andere activiteiten zoals koffie schenken, bezoeegroep, bloemen, schoonmaken	13	3.6%
Ik lever mijn bijdrage in financiële zin	31	8.6%
Ik heb vroeger veel gedaan, nu niet meer	38	10.5%
Ik ben betrokken bij de parochie op een manier die hier niet genoemd is	41	11.3%
Ik ben niet betrokken bij de parochie.	10	2.8%
Overig	43	11.9%

Als u buiten de parochie langs een bijzondere kerk komt, bijvoorbeeld op vakantie, waarin herkent u zich dan het meest?



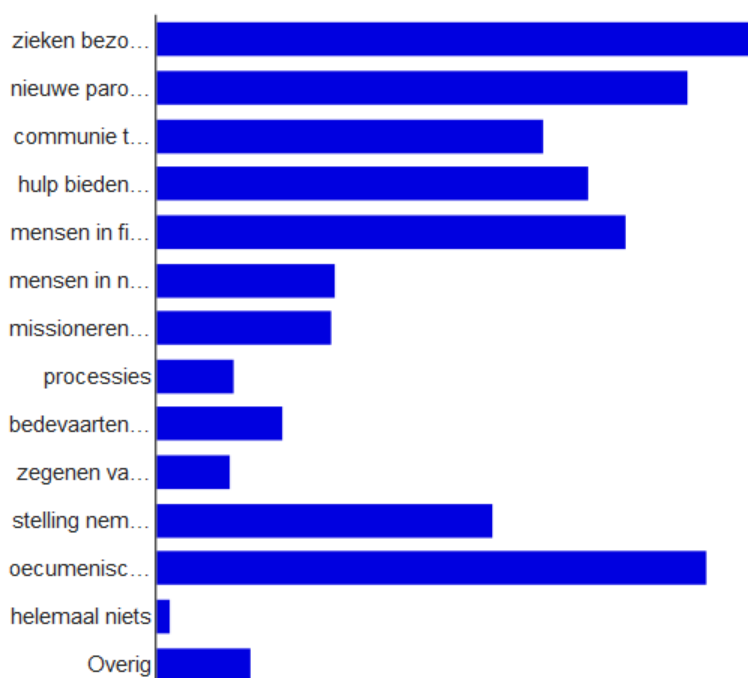
Indien mogelijk maak ik er een viering mee	50	14%
Ik ga er bidden of steek een kaarsje op	186	52.1%
Ik ga er rondkijken als toerist	108	30.3%
Ik ga er niet naar binnen	13	3.6%

Welke andere geloofsactiviteiten heeft u in 2015 een keer of vaker gedaan?



Kerkdiensten bezocht buiten de Thomas a Kempisparochie	167	46.9%
Eucharistieviering op tv gekeken	202	56.7%
Iemand bezocht vanuit de kerk (zieken, communie brengen etc.)	53	14.9%
Een dierbare overledene op het kerkhof bezocht	244	68.5%
gelezen over geloof en kerk (boeken/internetartikelen etc.)	125	35.1%
Bidden, mediteren	147	41.3%
Gesprek gevoerd met een pastor	47	13.2%
Bedevaart	29	8.1%
Overig	23	6.5%

Wat zou de parochie naar uw mening moeten doen buiten de eigen kerkgebouwen?



zieken bezoeken	207	61.6%
nieuwe parochianen bezoeken	184	54.8%
communie thuis brengen	134	39.9%
hulp bieden aan vluchtelingen, daklozen	150	44.6%
mensen in financiële nood ondersteunen in de eigen omgeving	163	48.5%
mensen in nood ondersteunen in andere landen	62	18.5%
missioneren / het Evangelie uitdragen	61	18.2%
processies	27	8%
bedevaarten en reizen	44	13.1%
zegenen van huizen	26	7.7%
stelling nemen in maatschappelijke kwesties	117	34.8%
oecumenisch actief zijn met andere kerken of maatschappelijke organisaties	191	56.8%
helemaal niets	5	1.5%
Overig	33	9.8%

Wat wilt u de parochie verder nog laten weten?

Etc. zie apart document

Aantal dagelijkse reacties

